



Instructivo:
SOLICITAR CERTIFICADOS ACADÉMICOS EN LÍNEA

DIRECCIÓN DE REGISTRO

Email: direccionderegistro@cuc.edu.co

Teléfonos: 336 2264 – 336 2269

UNIDAD CENTRAL DE ATENCIÓN – UNICA

Para iniciar el proceso debes de ingresar al sistema Academico SICUC en el siguiente link:

<https://admisiones.cuc.edu.co/sgacampus/>

Acceso al sistema

Usuario :

Clave :

No cerrar sesión

Entrar ▶

[Cambiar clave](#)

[?Olvidó su clave?](#)

Para iniciar sesión ingresa tu Usuario y Clave Institucional

Al ingresar al sistema académico SICUC seleccionamos la siguiente opción

☑

☰ Horario del estudiante

☰ Recibo de pago de matrícula y otros derechos

Proceso Notas

☰ Notas registradas (subnotas)

Proceso Certificados

☰ Solicitud de certificados para estudiantes

Ingresar a esta opción

Al seleccionar la opción se cargará el siguiente formulario

Esta opción le permitira solicitar constancias y certificados asociados a su programa y estado actual dentro de la institución.

Solicite su Certificado +

De clic en esta opción para solicitar el certificado

Cod. Certificado	Certificado	Periodo de solicitud	Cód. Programa	Descargar certificado	Visualizar Archivo	Descargar recibo	Va

No hay información para mostrar

Al dar clic en solicitar certificado aparecerá el siguiente formulario que debe diligenciar.

Solicite su Certificado

Datos de la Solicitud

Programa Académico : BANCA Y FINANZAS

Pensum : PLAN DE ESTUDIO A1 - NUEVOS ASPIRANTES

Certificado a Solicitar : CERTIFICADO DE ESTUDIOS

Enviar

Diligencie todos los campos solicitados

De clic en esta opción para visualizar el formato del certificado solicitado.

NOTA: Si el certificado solicitado es de notas se activarán las siguientes casillas

Certificado a Solicitar : CERTIFICADO DE NOTAS


nivel :

Periodo :

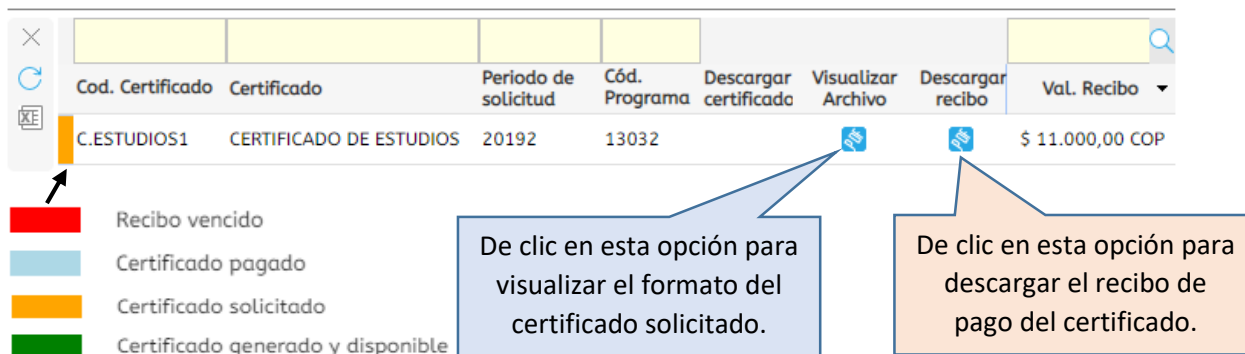
Periodo	Fec. Inicio	Fec. Fin
20181	12/09/2017	30/06/2018
20182	01/07/2018	31/12/2018
20191	01/09/2018	30/06/2019

Estos campos no son obligatorios. Si no seleccionas el periodo el certificado de notas se generará con todos los periodos cursados en el programa.

Si deseas el certificado de notas de un periodo específico debes de seleccionarlo de la lista que se despliega al dar clic en la casilla **Periodo**

Al diligenciar el formulario damos clic en el botón 

En la parte inferior se listarán los certificados solicitados y su estado



Cod. Certificado	Certificado	Periodo de solicitud	Cód. Programa	Descargar certificado	Visualizar Archivo	Descargar recibo	VaL. Recibo
C.ESTUDIOS1	CERTIFICADO DE ESTUDIOS	20192	13032				\$ 11.000,00 COP

Legend:

- Recibo vencido
- Certificado pagado
- Certificado solicitado
- Certificado generado y disponible

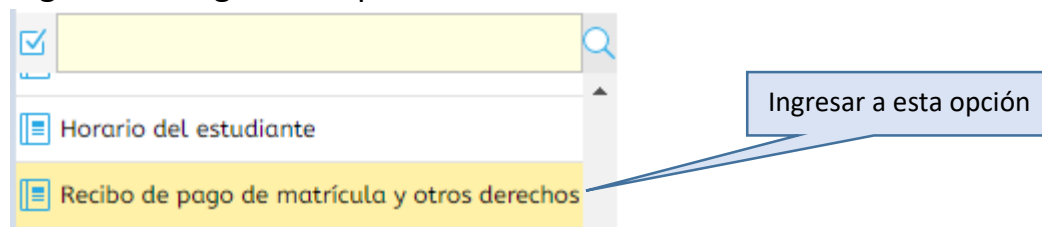
Callout 1: De clic en esta opción para visualizar el formato del certificado solicitado.

Callout 2: De clic en esta opción para descargar el recibo de pago del certificado.

Importante:

El volante de pago del certificado lo puedes cancelar la línea.

Ingresa a la siguiente opción del menú



Ingresa a esta opción

Luego se cargará el siguiente formulario

IMPORTANTE:
Por favor, ingrese su número de identificación, presione el botón buscar y seleccione el recibo que desea descargar.

Num. identificación :

Para iniciar el proceso de pago en línea de un recibo, debes de seleccionar primero el recibo a pagar y dar clic en el botón **Pago**

Recibos

Cód. periodo	Tipo	VaL. a pagar	Fec. límite de pago	Estado de pago	Documento	Númer recib
20192	Pecuniario	\$ 11.000,00 COP	16/08/2019	Matricula Liquidada	1176110	

Para mayor información de cómo pagar en línea puedes consultar en el siguiente enlace: <http://cuc.edu.co/images/stories/archivos/pdf/Instructivo-Pagos-en-linea-con-tarjetas-de-Credito-y-Debito.pdf>

Generación del certificado.


Después de cancelar el volante de certificado, se cuenta con un tiempo máximo de 24 horas para verificar y confirmar el pago y generar el certificado en el sistema académico, al generar el certificado se te notificara con un mensaje enviado al correo electrónico que tengas registrado en nuestra base de datos, indicando que ya puedes descargar el certificado solicitado.

Como descargar el certificado

Debes de ingresar nuevamente a la forma

Proceso Certificados

Solicitud de certificados para estudiantes

Cod. Certificado	Certificado	Periodo de solicitud	Cód. Programa	Descargar certificado
C.ESTUDIOS1	CERTIFICADO DE ESTUDIOS	20192	13032	

Este color en el registro indica que el certificado ya está generado y disponible para descargar

De clic acá para descargar el certificado en formato digital.

Solo lo podrás descargar una vez.

Verificación de los certificados académicos en formato digital

Estos certificados se pueden validar en línea de la siguiente forma



Escaneando el Código QR impreso en el certificado

De click aquí para consultar original

Dando clic en esta parte el cual lo direccionará a una URL en la cual se podrá ver el certificado consultado