



Instructivo:

Generar mi clave Institucional

DIRECCIÓN DE REGISTRO

Email: direccionderegistro@cuc.edu.co

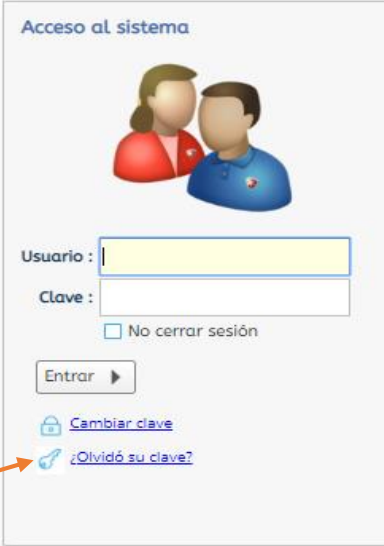
Teléfonos: 336 2264 – 336 2269

UNIDAD CENTRAL DE ATENCIÓN – UNICA

COMO GENERAR MI CLAVE INSTITUCIONAL

A través de estos sencillos pasos podrá recuperar tu clave institucional.

Ingresamos a SICUC (<https://admisiones.cuc.edu.co/sgacampus>) y seleccionamos la opción Olvide mi Clave



Acceso al sistema

Usuario :

Clave :

No cerrar sesión

Entrar ▶

[Cambiar clave](#)

[¿Olvidó su clave?](#)

En la ventana que aparece diligenciamos los campos y hacemos clic en el botón **aceptar**



Solicitud de restauración de clave

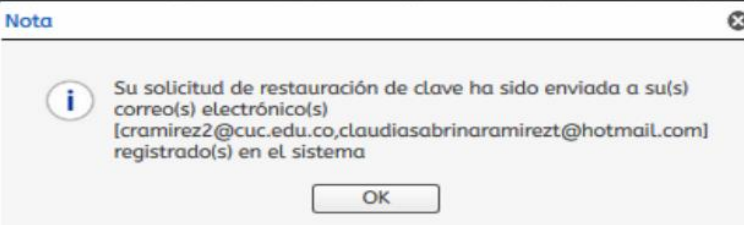
IMPORTANTE:
Por favor, ingrese su usuario, presione el botón aceptar y la solicitud de restauración de clave será enviada a su cuenta de correo registrada en el sistema.
Si el correo no se encuentra en la bandeja de entrada, debe verificar que no se encuentre almacenado como Spam.

Usuario :


Código de seguridad :  

Ingrese el código de seguridad :

Aparecerá un mensaje confirmando el reseteo de clave



Nota

 Su solicitud de restauración de clave ha sido enviada a su(s) correo(s) electrónico(s)
[cramirez2@cuc.edu.co,claudiasabrinaramirezt@hotmail.com]
registrado(s) en el sistema

OK

En el correo personal aparecerá un mensaje nuevo. El mensaje contiene un enlace o link al cual tenemos que hacer clic o pegarlo en el navegador.

Estimado(a) Sr. (Sra.) (Srta.): RAMIREZ TABARES CLAUDIA Para procesar su solicitud de restauracion de clave debe hacer clic en el siguiente vinculo:
<https://admisiones.cuc.edu.co:8443/sinugwt/services/basf00/login/restorepwd/PEODOIACJEA0B.JHAFKMAJHKEDGNMFGJMCHEGCINIBBHJKKNHDEKNFCPCIGDAANNJPMKDC>

Debe aparecer un mensaje como el siguiente:



Su clave ha sido restaurada y enviada a su cuenta de correo electrónico.

Luego al correo institucional llegara un mensaje indicando su nueva clave de acceso.

Con esta clave podrá ingresar a todas las plataformas de la Universidad.

